



# Guia

## Cocreació amb els infants i la comunitat educativa per la millora del pati de l'escola

### DOSSIER 3

# Material per al treball intern dels centres educatius a la Fase 1: Diagnosi i elaboració de propostes

*Material per a les famílies*



### Programa "Transformem els patis"

**1. ESPAI VALUÓS D'APRENENTATGE, COEDUCACIÓ I CONVIVÈNCIA DINS DE L'ESCOLA**

- Equitat de gènere en el joc, trencant rols afavorint dinàmiques igualitàries
- Gestió positiva de conflictes
- Inclusió de tots els infants en el joc
- Corresponsabilitat i protagonisme en les decisions, la cura i el manteniment

**2. ÚTILS DIVERSOS PER A LA COMUNITAT I EL VEÏNAT**

- Versàtil per a moltes activitats: educació física, aula o fare llure, esport intermuscolar, festes, ...
- Pati obert de tardes i caps de setmana al barri educador

**3. DIVERSITAT D'AMBIENTS I ACTIVITATS LÚDIQUES I CREATIVES**

- Ambients per al joc actiu, sedentari i tranquil
- Espais i materials atractius, estimulants i amb reptes per a totes les edats i capacitats
- Estímul del joc autònom i divers sense dirigit

**4. REDISTRIBUCIÓ EQUILIBRADA DELS ESPAIS**

- Tots els jocs i activitats tenen espais de qualitat i amb perspectiva de gènere
- Accessibilitat per a tots els infants pensant en la funcionalitat i en el material lúdic
- Combinació de materials i espais

**5. GUSTEM EL CONTACTE AMB LA NATURE: VIBR, TÈRRA I AIGUA**

- Naturitzar i reverdir: introduir vegetació, crear zones d'aigua, ...

**6. CONVIVÈNCIA I COEXISTÈNCIA AMB LA COMUNITAT**

- Espais compartits amb les famílies i veïns

**AIRE LLIURE, BENESTAR, JOC I EDUCACIÓ, INFANTS, EXPERIÈNCIES, ESPAIS, UN BON PATI**

*escola*

## Crèdits

Aquesta guia, impulsada per la Direcció d'Educació de l'Àrea de Cultura, Educació, Ciència i Comunitat, en col·laboració amb el Consorci d'Educació de Barcelona, s'emmarca dins el programa «Transformem els patis», promogut per l'Ajuntament de Barcelona. Ha estat elaborada per l'Institut Infància i Adolescència de Barcelona, en estreta col·laboració amb l'equip tècnic del Consell Educatiu Municipal de Barcelona i el Departament de Programes Educatius de Ciutat de la Direcció d'Educació encarregat de coordinar el programa.

### Edició:

Departament de Programes Educatius de Ciutat. Direcció d'Educació. Àrea de Cultura, Educació, Ciència i Comunitat de l'Ajuntament de Barcelona

Institut Infància i Adolescència de Barcelona (IIAB-IERMB)

### Equip de treball:

Institut Infància i Adolescència de Barcelona: Laia Pineda (direcció); Emma Cortés (coordinació, redacció i disseny del procés), i Laia Curcoll (suport a la redacció, publicació i comunicació)

Marinva i Equal Saree (elaboració de la proposta didàctica i dels materials de suport, i dinamització i avaluació de les sessions de la primera edició del programa)

Consell Educatiu Municipal de Barcelona (revisió i validació 1 edició)

Departament de Programes Educatius de Ciutat. Direcció d'Educació (revisió i validació 2 edició)

### Il·lustracions:

Maria Calvet

### Correcció:

Gemma Salvà Santanachs

Volem manifestar el nostre agraïment, en especial, als infants, al professorat, a les famílies, als monitors i monitores del temps de migdia i a les entitats usuàries dels patis fora del temps lectiu dels centres educatius següents: Escola Auró, Escola Bogatell, Escola Duran i Bas, Escola L'Estel, Escola Francesc Macià, Escola de les Aigües, Escola Milà i Fontanals, Escola Palma de Mallorca, Escola Parc de la Ciutadella, Escola Pau Casals-Gràcia, Escola Ramón Llull i Escola Tàber. Les sessions de cocreació i el treball intern d'aquests centres educatius per a la transformació dels seus patis durant el curs 2020-2021 han esdevingut experiències pilot per desenvolupar la metodologia que es presenta en aquesta guia.

# Presentació

Aquesta guia s'ha impulsat des del Consell Educatiu Municipal de Barcelona i ha estat elaborada per l'Institut Infància i Adolescència de Barcelona. La revisió de la 2a edició s'ha fet amb el Departament de Programes Educatius de la Direcció d'Educació de l'Ajuntament de Barcelona que és l'encarregat de coordinar el programa.

Teniu a disposició la guia sencera en aquest [enllaç](#), però per facilitar el seguiment del procés us enviarem la informació en fascicles. En funció de cada fase.

## **A continuació hi ha el material per al treball intern dels centres educatius a la FASE1: Diagnosi i elaboració de propostes**

Les activitats referents al treball intern són activitats recomanades i els centres educatius poden adaptar la metodologia de treball per tal d'adequar-la al màxim a la seva realitat.

En el cas que es facin adaptacions, cal que sempre s'observin els principis generals de tot el programa, que són els següents:

- Tenir en compte el marc conceptual compartit dels *6 criteris per a un bon pati: naturalitzat, coeducatiu i comunitari*.
- Garantir la màxima participació de totes les persones implicades, posant l'accent en la dels infants.
- Assegurar la transparència informativa envers tots els agents implicats.

**Les fitxes que es presenten en aquest dossier són les següents:**

1. Treball intern en els centres educatius. Diagnosi i elaboració de propostes:

- Material de treball comú per a tots els agents
- Material de treball intern per al professorat
- Material de treball intern per a l'alumnat
- Material de treball intern per a les famílies
- Material de treball intern per a l'equip del temps de migdia
- Material de treball intern per a les entitats usuàries del pati fora de l'horari lectiu


Esperem que aquesta publicació contribueixi a donar veu a tota la comunitat educativa en la transformació del seu pati i, per tant, que ens apropi una mica més a construir la ciutat que volem.


# Índex


<b>1. CONSIDERACIONS CLAU QUE CAL TENIR PRESENTS A L'HORA D'ADAPTAR LES ACTIVITATS .....</b>	<b>4</b>
<b>1. TREBALL INTERN EN ELS CENTRES EDUCATIUS. DIAGNOSI I ELABORACIÓ DE PROPOSTES.....</b>	<b>5</b>
1.1. Material de treball intern per a les famílies .....	6
1.2. Material de treball comú per a tots els agents .....	9


## 1. Consideracions clau que cal tenir presents a l'hora d'adaptar les activitats


Les propostes d'activitats i dinàmiques s'han desenvolupat d'acord amb les sis consideracions que s'expliquen tot seguit. Representen les característiques fonamentals del projecte, però també esdevenen els principis clau que sempre caldrà respectar i observar quan es facin adaptacions de la metodologia proposada.

 «Cocreació» significa **crear col·lectivament**. Això vol dir, per tant, que totes les parts implicades hi aporten els seus coneixements i les seves capacitats. Per aquesta raó, en el desenvolupament dels projectes per a la transformació dels patis escolars cal involucrar-hi tota la comunitat educativa.

 **Tots els agents implicats interactuen**. Això significa que cal treballar d'una manera **coordinada i en xarxa** i que tothom ha de respectar la temporalitat necessària en cada moment. La participació requereix una informació transparent i compartida, temps, relacions i compromís.

 Els projectes de transformació dels patis escolars **es basen en un marc conceptual de ciutat integrat per: a) els 6 criteris per a un bon pati; i b) la transformació doble del pati (física i del projecte educatiu)**. El desenvolupament de totes les activitats ha de tenir present aquest marc conceptual.

 La guia proposa activitats per **recollir les aportacions del professorat, de les famílies, de l'alumnat, dels monitors i monitores del temps de migdia i de les entitats usuàries del pati fora de l'horari lectiu**, de manera que el projecte final ha de respondre a la visió i a les necessitats de totes les parts implicades.

 **Cal prestar molta atenció a la participació dels infants com a informants imprescindibles**. Fan aportacions valuoses sobre els seus interessos a partir d'un procés de treball basat en la reflexió, l'observació i l'anàlisi. Se'ls ha de proporcionar una informació clara, entenedora i accessible. S'ha de treballar amb materials que ofereixin als nens i nenes elements d'inspiració, reflexió, observació i anàlisi per tal que puguin formular propostes ben pensades i raonades.

# 1. Treball intern en els centres educatius. Diagnosi i elaboració de propostes

Aquest apartat recull les activitats i dinàmiques proposades perquè els diferents grups d'interès implicats (professorat, alumnat, famílies, monitors i monitores del temps de migdia i entitats usuàries del pati fora de l'horari lectiu) preparin una diagnosi del pati, identifiquin quins són els objectius que volen assolir amb la transformació del pati, i facin les propostes de millora corresponents.

Les propostes de treball intern són activitats que cada grup ha de desenvolupar autònomament; els infants, però, les han de fer amb l'acompanyament del seu tutor/a.

**La direcció del centre, que és qui haurà rebut aquesta guia, ha de vetllar perquè les propostes d'activitats arribin a cada un dels responsables dels diversos agents per tal que les puguin desenvolupar.**

Cada grup té propostes diferents i adequades al seu rol en el si de la comunitat educativa. Si es vol, les propostes i les dinàmiques es poden adaptar, o bé es poden substituir per unes altres. El més important és que mantinguin l'essència i siguin realment significatives. Això vol dir que:

- S'ha de buscar la participació del màxim nombre de persones.
- El treball s'ha de basar en els 6 criteris per a un bon pati.
- Sempre cal emplenar la «Fitxa col·laborativa-resum del treball intern» i s'hi han de fer constar les conclusions del treball intern. (Vegeu l'apartat 3.1 de la secció «Activitats, dinàmiques i material de treball per als centres».)

## 1.1. Material de treball intern per a les famílies

Per a les famílies es proposa fer:

- Una sessió de debat col·lectiu, amb preguntes d'orientació, després d'un treball de reflexió individual.

Tant aquest espai de reflexió individual i compartida com l'observació del pati són les bases per poder respondre a les qüestions plantejades en el document que anomenat «Fitxa col·laborativa-resum del treball intern» i que es descriu en l'apartat 3.1 d'aquesta secció de la guia. Si les famílies han fet altres activitats en aquesta línia, poden complementar les conclusions.

Les activitats han estat pensades perquè cada agent les faci pel seu compte. Ara bé, si en algun moment les famílies consideren que cal fer un debat compartit amb el professorat i amb els monitors i monitores del temps de migdia, es poden organitzar sessions de treball conjunt.

### FITXA D'ACTIVITAT

#### Sessió de debat col·lectiu per recollir les aportacions de les famílies

A partir de les preguntes d'autoreflexió, les famílies han de reflexionar sobre com és el pati actual de l'escola i els canvis que caldria fer-hi per adaptar-lo a la nova realitat.



Durada aproximada	Dues sessions d'1 hora	Format	Activitat individual + sessió de debat
Materials	<ul style="list-style-type: none"><li>• <u>Preguntes d'autoreflexió</u></li><li>• Preguntes d'orientació grupal: «Quin pati tenim actualment?» i «Quin pati volem per al futur?»</li></ul>	Adreçada a	Famílies
RECOMANADA		Dinamitza: representant de les famílies membre del grup motor	

#### Objectius

1. Reflexionar de manera individual sobre l'estat actual del pati tenint en compte les relacions, els usos i les característiques que el defineixen.
2. Reflexionar-hi conjuntament i extreure'n conclusions per a la transformació del pati.

## Descripció

Aquesta activitat s'estructura en dues etapes:

- **Primera etapa:** consisteix a fer una reflexió individual sobre el pati per part de les famílies. Es poden fer servir les preguntes d'autoreflexió per analitzar el pati d'una manera concreta.
- **Segona etapa:** consisteix a fer un debat sobre el pati que les famílies volen per al futur a partir de la pregunta d'orientació: «Quin pati volem per al futur?». L'objectiu és fer una llista d'opcions per col·locar en el mural.

## Desenvolupament de les preguntes d'autoreflexió (1 h)

### Entrega del material de treball i resposta conjunta a les preguntes d'autoreflexió

La persona representant de les famílies fa arribar les preguntes d'autoreflexió a la resta de les famílies involucrades en el projecte. Es recomana esperar un mínim de cinc dies abans de fer el debat col·lectiu.

### Resposta individualitzada a les preguntes d'autoreflexió (1 h)

Cada persona respon de manera individual a les preguntes d'autoreflexió recollides en la fitxa de preguntes d'autoreflexió i fa un procés de reflexió.

## Desenvolupament de la sessió de debat (1 h)

### Introducció (10 min)

La persona responsable de l'AFA presenta el projecte i pregunta qui hi ha pogut reflexionar i si aquesta reflexió els ha ajudat a veure noves propostes per al pati. L'objectiu d'aquesta sessió és veure com és el pati actual i quin pati es vol per al futur.

Les preguntes d'autoreflexió ajuden a veure com és el pati actual.

### Primera part del debat (20 min)

Consisteix a compartir les reflexions que s'han fet durant l'anàlisi individual. Les preguntes següents poden ajudar a debatre el pati actual.

#### Preguntes d'orientació grupal

#### Quin pati tenim actualment?

#### **BLOC «RELACIONS»:**

- Com a famílies, com aprofitem l'entorn de l'escola?
- Com a famílies, com tenim cura del pati?
- Quines relacions establím amb els altres agents que utilitzen el pati?

#### **BLOC «USOS»:**

- Quin ús fem del pati actualment (activitat, horari...)?

#### **BLOC «CARACTERÍSTIQUES»:**

- Si es fa alguna activitat al pati, quins avantatges i inconvenients representen les característiques físiques (tipus d'espai i d'elements, com ara materials, mobiliari i elements de joc, il·luminació, ombra...) que té el pati actualment?



### **Segona part del debat (25 min)**

Consisteix a respondre de manera grupal a les preguntes orientatives que s'indiquen més avall. En acabar el debat, les famílies haurien de tenir una llista de criteris per col·locar en el document col·laboratiu de treball intern..

#### **Preguntes d'orientació grupal**

**Preguntes orientatives per al debat «Quin pati volem per al futur?»**

##### **BLOC «RELACIONS»:**

- Com volem que els infants es relacionin amb els altres infants?
- Com volem que els infants es relacionin amb l'entorn?
- Com volem que els infants tinguin cura del pati?

##### **BLOC «USOS»:**

- Què volem que els infants hi aprenguin, al pati?
- Què volem que les famílies hi facin, al pati?

##### **BLOC «CARACTERÍSTIQUES»:**

- Com hauria de ser el pati ideal perquè fomentés els usos i les relacions que volem?

### **Cloenda (5 min)**

La persona responsable de traslladar la informació al grup motor ha de fer un últim repàs de totes les aportacions importants i ha de resumir les tres prioritats per a les famílies.

## 1.2. Material de treball comú per a tots els agents

Aquesta activitat es fa conjuntament amb tots els agents. Es tracta d'un document compartit en què tots els agents aporten les seves propostes. És el material bàsic per poder fer la segona sessió del grup motor (vegeu l'apartat 4 de la secció «Activitats, dinàmiques i material de treball per als centres».)

Amb independència de les dinàmiques que es facin amb vista a elaborar les propostes, és imprescindible emplenar aquest document.

### FITXA D'ACTIVITAT

#### Fitxa col·laborativa-resum del treball intern

Cal emplenar la fitxa-resum amb les conclusions que cada agent de la comunitat educativa hagi extret del treball intern.



Durada aproximada	1 hora	Format	Activitat individual
Material de treball	Fitxa col·laborativa-resum del treball intern <i>(S'enviarà per correu electrònic l'enllaç al document online editable)</i>	Adreçada a	Grup motor
OBLIGATÒRIA		Responsabilitats: un/a representant de cada agent membre del grup motor ha d'emplenar els apartats corresponents	

#### Objectiu

Resumir les conclusions del treball intern de cada un dels agents de la comunitat educativa en un document únic que servirà per treballar en les següents sessions dinamitzades.

#### Descripció

Es proposa una dinàmica amb una eina en línia de treball col·laboratiu que ajudarà a recollir i sintetitzar la informació generada en les diferents activitats del treball intern.

A la «Fitxa col·laborativa-resum del treball intern» s'hi recullen les conclusions de les activitats de treball intern dels diferents agents. Està organitzada de la manera següent:

«Fitxa col·laborativa-resum del treball intern», sense emplenar

## AGENTS

Tots els agents implicats tenen el seu espai assignat:

- ALUMNAT
- PROFESSORAT
- AFA
- MONITORS I MONITORES
- ALTRES AGENTS (entitats externes que utilitzin el pati en hores no lectives)

Cada agent ha d'emplenar l'espai de la fitxa que li pertoqui i ha de respondre als tres apartats que es descriuen tot seguit.

## APARTATS

1. «**Quin pati tenim actualment?**» → **Diagnosi**. En aquest apartat heu d'emplenar els blocs «RELACIONS», «USOS» i «CARACTERÍSTIQUES» del vostre pati tal com és actualment.
2. **Quin pati volem per al futur?** → **Objectius**. En aquest apartat heu d'emplenar els blocs «RELACIONS», «USOS» i «CARACTERÍSTIQUES» del vostre pati tal com us l'imagineu en un futur pròxim i heu de descriure cap a on voleu encaminar la transformació.
3. **Com ho aconseguirem?** → **Propostes**. A partir de les conclusions dels dos apartats anteriors, heu de començar a plantejar les propostes, reflexionant sobre quins elements, espais i experiències del pati voleu mantenir, eliminar o afegir.

**Nota:** si l'escola ho considera oportú, pot fer una reunió **Apartats** amb els diferents agents per emplenar conjuntament l'apartat 3.

En els apartats 1 i 2 cal emplenar els **BLOCS** següents:

- **«RELACIONS»**. En aquest bloc es proposa que reflexioneu sobre les relacions que s'estableixen entre els diferents usuaris i usuàries del pati —l'alumnat, el professorat, les famílies, el personal no docent i altres persones o entitats del barri— i sobre el rol que tenen els diferents agents en el dia a dia de l'escola. També us suggerim que reflexioneu sobre el paper del pati amb relació a l'entorn proper i a l'ecosistema urbà.
- **«USOS»**. En aquest bloc es proposa que reflexioneu sobre les activitats que tenen lloc al pati i la seva funció educativa.
- **«CARACTERÍSTIQUES»**. En aquest bloc es proposa que reflexioneu sobre els aspectes físics del pati —els espais, els elements de joc, el mobiliari i la vegetació— i sobre els tipus de materials.

Totes les activitats del treball intern estan organitzades d'acord amb aquests blocs: així serà més fàcil classificar la informació i traslladar-la a la fitxa.

En l'apartat 3, que funciona com a conclusió, cal respondre a les tres preguntes següents:

- Què volem mantenir?
- Què volem eliminar?
- Què volem afegir?

amb relació als tres àmbits següents:

- **«ESPAIS»**: els diferents racons i ambients del pati; és a dir, els aspectes infraestructurals més generals.
- **«ELEMENTS»**: les estructures de joc i el mobiliari del pati.
- **«EXPERIÈNCIA»**: tots els aspectes de les dinàmiques i usos del pati; és a dir, els aspectes més educatius, pedagògics i relacionals.

Àmbits

3 Com ho aconseguirem? 🏠

	Espais			Elements			Experiència			Observacions
	Volem mantenir	Volem eliminar	Volem afegir	Volem mantenir	Volem eliminar	Volem afegir	Volem mantenir	Volem eliminar	Volem afegir	
Alumnat										
Professorat										
APA										
Mentors i mentores										
Altres entitats										
Conclusió										

Preguntes

Agents

També hi ha un apartat d'observacions i conclusions generals per si algú hi vol afegir alguna altra qüestió.