

**CREAR I
GESTIONAR UN
GRUP DE
PARTICIPANTS**

**Tutorial decidim.barcelona
v.1.0. febrer 2020**

Índex

1. Objectius d'aquest tutorial	3
2. Crear un grup	3
3. Confirmació mitjançant notificació al correu	7
4. Convidar a participants	7
5. Aceptar la participació al grup	9
6. Atorgar permisos a les persones membres	11
7. Altres informacions d'utilitat	13

1. Objectius d'aquest tutorial

Si ja ets participant de **decidim.barcelona**, aquí t'expliquem com pots crear i gestionar un grup de participants per a la teva assemblea, associació i/o organització. Amb els grups podràs:

- Presentar propostes de forma col·lectiva.
- Demanar l'oficialització del teu perfil de grup i així evitar suplantacions d'identitat.
- Visibilitzar els membres de la teva organització.
- Visibilitzar les insígnies de participació que aneu aconseguint, com a grup, a mesura que participeu.

2. Crear un grup

Amb el navegador, ves a <http://decidim.barcelona> (figura 1) i inicia sessió amb les teves dades personals (figura 2).



Figura 1. Pàgina principal de decidim.barcelona.

Iniciar sessió

Ets nova a la plataforma? [Crea't un compte](#)

 Inicia sessió amb Facebook

 Inicia sessió amb Twitter

 Inicia sessió amb Google

0

Correu electrònic

Contrasenya

Recorda'm

Iniciar sessió

[Registra't](#)

Figura 2. Iniciar sessió.

Al menú, ves al teu nom d'usuari. Al desplegable, clica a **“El meu perfil públic”** (figura 3).

The screenshot shows the public profile page on the decidim.barcelona website. At the top, there is a navigation bar with the logo 'DECIDIM.BARCELONA', a search bar, and links for 'Català', 'Ajuda decidim.barcelona', and a user menu. Below this is a secondary navigation bar with links for 'Inici', 'Processos', 'Òrgans', 'Iniciatives', 'Rendició de comptes', and 'Ajuda'. The main content area is titled 'Línia de temps' and contains a list of activity items. On the left side, there is a profile card for 'Ajuda decidim.barcelona' with the handle '@AjudaDecidim'. The card includes a description of the support service, contact information (email: ajuda@decidim.barcelona, phone: 93 401 20 61), and a link to decidim.org/. Below the description, it shows 'Seguidores 2' and 'Seguint 13'. There are also buttons for 'Edita el perfil' and 'Crea un grup'. The activity feed on the right shows several comments from users like 'Luis Del Moral' and 'Alberto Buisen Gómez del Moral', as well as automated messages from 'Dinamització Decidim Barcelona'.

Figura 3. El meu perfil públic.

Des del teu perfil públic, clica al botó “**Crea un grup**”. Veuràs la pàgina “**Nou grup**” i omple, un a un, els camps del formulari (figura 4). Una vegada complets, crea el grup.

The screenshot shows the 'Nou grup' (New group) page on the Decidim Barcelona website. The page has a header with the logo, a search bar, and navigation links. The main content area is titled 'Nou grup' and contains a form with the following fields:

- Nom ***: A text input field with a placeholder 'Nom de la teva organització, associació, col·lectiu, grup, etc.'
- Àlies ***: A text input field with a placeholder 'Àlies de la teva organització, associació, col·lectiu, grup, etc. No utilitzis espais ni accents.'
- Correu electrònic ***: A text input field with a placeholder 'Correu electrònic de la teva organització, associació, col·lectiu, grup, etc.'
- Avatar**: A button labeled 'Navega...' with the text 'No s'ha seleccionat cap fitxer.'
- Quant a**: A large text area for entering the number of participants.
- Omple aquests camps si vols que el teu grup sigui verificat:**
 - Número de document**: A text input field with a placeholder 'No utilitzis guions ni espais'.
 - Telèfon**: A text input field with a placeholder 'No utilitzis guions ni espais'.

At the bottom of the form is a red button labeled 'Crea un grup'. The footer of the page contains links for 'Preguntes freqüents', 'Ajuda general', 'Termes i condicions d'ús', and 'Accessibilitat', along with social media icons and a link to 'Descarrega els fitxers de dades obertes'.

Figura 4. Camps per a crear un nou grup.

Important! si introduïu el número d'identificació i un telèfon, podem verificar la teva organització.

3. Confirmació mitjançant notificació al correu

Un cop ja tens el grup creat, rebràs un **correu electrònic amb les instruccions de confirmació**. És molt important tenir present aquest pas per tal de confirmar la creació del grup.

En el cas de no rebre el correu de confirmació, pots tornar a demanar-lo des de *“El meu compte”* i clicant a *“Grups”*.

4. Convidar a participants

Fes créixer el teu grup! Cal que convidis a més participants. Des de *“El meu perfil públic”*, clica a la pestanya *“Grups”*. Des d'allà, clica al teu grup per accedir al seu perfil. Una vegada a la pàgina de perfil del grup, clica a *“Convida la participant”*, sota la imatge de perfil del grup (figura 5).

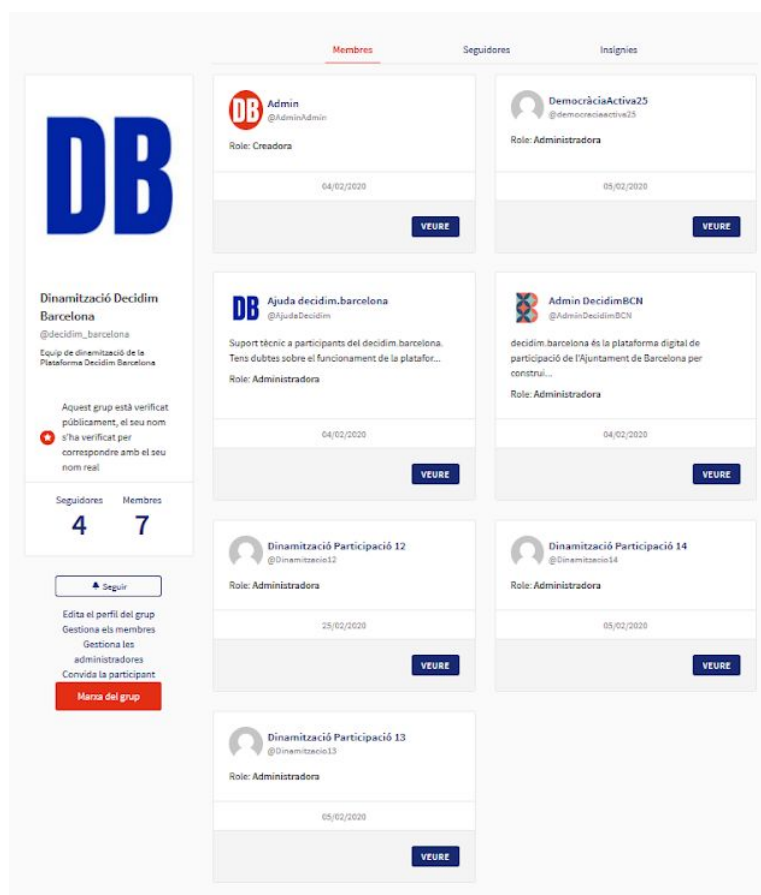


Figura 5. Perfil del grup.

Introdueix el **“nickname”** (àlies) de la futura participant del teu grup i clica a **“convidar”** (figura 6).

The screenshot shows the 'Convidar a una participant' (Invite a participant) interface on the Decidim Barcelona website. The page header includes the logo, a search bar, and navigation links for 'Inici', 'Processos', 'Organs', 'Iniciatives', 'Rendició de comptes', and 'Ajuda'. The main content area features a large blue 'DB' logo on the left, identifying the group as 'Dinamització Decidim Barcelona' with the handle '@decidim_barcelona'. It notes that the group is publicly verified and has 4 followers and 7 members. A 'Seguir' (Follow) button is present, along with options to edit the group profile, manage members, and manage administrators. The primary action is a red 'Convidar' (Invite) button, which is part of a form that also includes a 'Nickname' input field. The footer contains links for 'Preguntes freqüents', 'Ajuda general', 'Termes i condicions d'ús', and 'Accessibilitat', along with social media icons and the Decidim logo.

Figura 6. Convida a una participant.

5. Aceptar la participació al grup

Les participants seran **notificades** per correu electrònic i també seran notificades a decidim.barcelona (figura 7 i 8). Tant al correu electrònic com des de la notificació, podran accedir a la pàgina de “Grups” per tal d’acceptar la seva participació a aquest (figura 9).

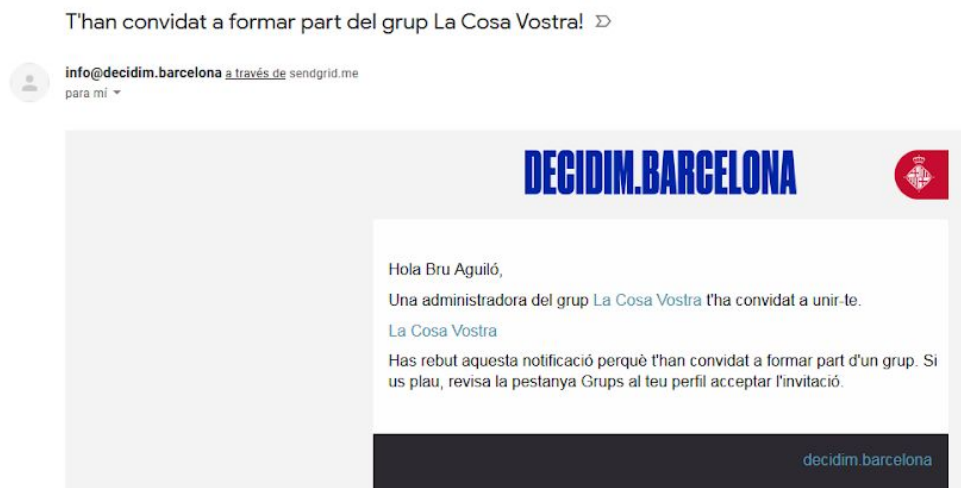


Figura 7. Correu electrònic que rep la persona participant una vegada ha estat convidada a formar part d'un grup.

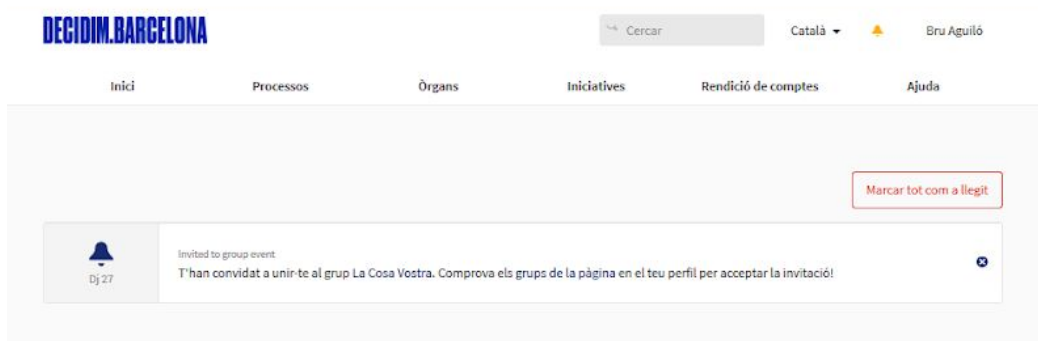


Figura 8. Notificació que rep la persona participant una vegada ha estat convidada a formar part d'un grup.

The screenshot shows the user profile of Bru Aguiló on the DECIDIM.BARCELONA platform. The profile includes a header with the logo, a search bar, and navigation links for 'Inici', 'Processos', 'Òrgans', 'Iniciatives', 'Rendició de comptes', and 'Ajuda'. Below this is a sub-navigation bar with 'Línia de temps', 'Activitat', 'Insignies', 'Seguint', 'Seguidores', and 'Grups' (which is highlighted). The main content area shows a group invitation from 'La Cosa Vostra' with 'Acceptar' and 'Rebutjar' buttons. A message below states 'Encara no pertanys a cap grup.' The profile card on the left displays the user's name, handle '@bru_agulo', bio, and social links, along with follower and following counts (8 and 33 respectively) and a section for 'Insignies' with three icons. At the bottom of the profile card are buttons for 'Edita el perfil' and 'Crea un grup'.

Figura 9. Clicar a **acceptar** per formar part del grup al que s'ha estat convidat.

6. Atorgar permisos a les persones membres

Una vegada tenim diferents participants dins el grup, podem atorgar permisos dins del grup. Ves a **“Gestiona els membres”**, per fer noves persones administradores del grup o eliminar participants (figura 10).

The screenshot displays the 'Gestiona els membres' (Manage members) interface. On the left, the group profile for 'Dinamització Decidim Barcelona' is shown, including its name, handle (@decidim_barcelona), and a verification status. Below the profile, there are statistics for followers (4) and members (7), a 'Seguir' (Follow) button, and a list of management actions: 'Edita el perfil del grup', 'Gestiona els membres', 'Gestiona les administradores', 'Convida la participant', and 'Marxa del grup'. The main area shows a list of current members (excluding administrators). One member, 'Admin DecidimBCN', is visible with their profile picture, name, handle (@AdminDecidimBCN), bio, role (Membre), and a join date of 04/02/2020. Two buttons are provided for this member: 'FER ADMINISTRADOR' and 'ELIMINAR PARTICIPANT'.

Figura 10. Gestió dels membres.

També pots eliminar administradores des de **“Gestiona les administradores”** (figura 11).

The screenshot displays the 'Gestiona administradores' interface. On the left sidebar, the group profile for 'Dinamització Decidim Barcelona' is shown, including the 'DB' logo, the group name, and statistics: 4 followers and 7 members. Below this are several management buttons. The main content area is titled 'Gestionar administradores' and lists six administrators. Each entry includes a profile picture, the administrator's name and role (all are 'Administradora'), and a date. A blue button labeled 'ELIMINA L'ADMINISTRADORA' is positioned at the bottom of each administrator card.

Administradora	Role	Data	Acció
DemocràciaActiva25 (@democraciaactive25)	Administradora	05/02/2020	ELIMINA L'ADMINISTRADORA
Ajuda decidim.barcelona (@AjudeDecidim)	Administradora	04/02/2020	ELIMINA L'ADMINISTRADORA
Admin DecidimBCN (@AdminDecidimBCN)	Administradora	04/02/2020	ELIMINA L'ADMINISTRADORA
Dinamització Participació 12 (@Dinamitzacio12)	Administradora	25/02/2020	ELIMINA L'ADMINISTRADORA
Dinamització Participació 14 (@Dinamitzacio14)	Administradora	05/02/2020	ELIMINA L'ADMINISTRADORA
Dinamització Participació 13 (@Dinamitzacio13)	Administradora	05/02/2020	ELIMINA L'ADMINISTRADORA

Figura 11. Gestió de les administradores.

7. Altres informacions d'utilitat

- Pots crear tots els grups que vulguis i formar-ne part.
- Per veure tots els teus grups, entra a ***“El Meu perfil públic”*** i clica a la pestanya ***“Grups”***.
- Edita el perfil del grup si realment necessiteu modificar la informació del teu grup. Si el teu grup ha estat verificat, hauràs de demanar novament la verificació.

Autoria:

[Direcció d'Innovació democràtica - Ajuntament de Barcelona](#)

Versió:

v.1.0 febrer 2020

Les persones que contribuïu a millorar aquest document, amb aportacions o correccions, podeu afegir els vostres noms directament.

Llicència:

Copyleft 2020 sota les llicències Creative Commons BY-SA (Reconeixement-CompartirIgual) i GFDL (Llicència de documentació lliure de GNU):

CC BY-SA: Creative Commons Reconeixement-CompartirIgual 4.0 Internacional¹

Vostè és lliure de copiar i distribuir el material en qualsevol mitjà o format, remesclar, transformar i crear a partir del material, per a qualsevol finalitat, fins i tot comercial. El llicenciador no pot revocar aquestes llibertats mentre compleixi amb els termes de la llicència. Sota les condicions següents:

- a) Reconeixement. Ha de reconèixer adequadament l'autoria, proporcionar un enllaç a la llicència i indicar si s'han realitzat canvis. Pot fer-ho de qualsevol manera raonable, però no d'una manera que suggereixi que té el suport del llicenciador o el rep per l'ús que fa.
- b) Compartir Igual. Si remescla, transforma o crea a partir del material, haurà de difondre les seves contribucions sota la mateixa llicència que l'original. No hi ha restriccions addicionals. No pot aplicar termes legals o mesures tecnològiques que legalment restringeixin realitzar allò que la llicència permet.

Podeu trobar la llicència completa al següent enllaç:

https://creativecommons.org/licenses/by-sa/4.0/deed.es_ES

GFDL: Llicència de documentació lliure de²

GNU permís per a copiar, distribuir o modificar aquest document sota els termes de la llicència de documentació lliure GNU versió 1.3 o qualsevol altra versió posterior publicada per la Free Software Foundation, sense seccions invariants ni textos de coberta anterior, ni tampoc textos de contraportada.

¹ https://creativecommons.org/licenses/by-sa/4.0/deed.es_ES

² <http://www.gnu.org/copyleft/fdl.html>