

INFORME FINAL DE RESULTATS

Espai infantil el pou de la Figuera

07 d'abril de 2020

**FOMENT
DE CIUTAT**

Districte de
Ciutat Vella

Ajuntament de
Barcelona



ÍNDEX	
INTRODUCCIÓ	3
Context	3
Objectius del procés participatiu	3
METODOLOGIA	4
Fases del procés participatiu	4
Activitats realitzades	5
PARTICIPACIÓ	7
Xifres globals del procés	7
Persones participants	8
Agents participants	9
RESULTATS	10
Tractament aportacions	10
Aportacions activitats	11
Aportacions elements	12
Aportacions espai infantil	13
ANNEXOS	22
El procés en imatges	22
Classificació activitats	24
Classificació elements	25

1. INTRODUCCIÓ

1.1. Context

La reforma de l'espai infantil del Pou de la Figuera forma part del Pla d'Acció de la plaça elaborat de manera participada amb el veïnat i entitats del barri. El procés participatiu pel disseny i definició dels jocs infantils respón a l'acció 12, "Renovació de l'espai infantil en clau de ciutat jugable", del Pla d'Acció dins de la línia de treball "Millora de l'entorn físic de la plaça". Els criteris que es volen aplicar en aquest disseny participat són els que demana el "Pla de joc 2030 a l'espai públic" que són els següents:

- Múltiples propostes de joc creatius amb reptes pel desenvolupament saludable.
- Espai físic divers, estimulants, connectat i accessible.
- Espai de joc inclusiu per edat, gènere, origen i capacitat.
- Contacte amb la natura, el verd i l'exploració amb aigua i sorra.
- Joc compartit, intergeneracional i col·laboratiu.
- Lloc de trobada i convivència comunitària.
- Ecosistemes lúdics i entorn segur i jugable.

En el marc d'aquesta intervenció, es preveu també millorar la permeabilitat i accessibilitat de l'espai amb el Casal de Barri del Pou de la Figuera.

1.2. Objectius del procés participatiu

L'objectiu d'aquest procés és dissenyar de manera col·laborativa amb el veïnat, entitats, famílies i infants els nous espais de joc del Pou de la Figuera. A partir de diverses trobades amb una metodologia adaptada a cada col·lectiu es recolliran propostes i idees enfocades al disseny dels espais: zones que ha de tenir l'espai infantil, elements de joc i mobiliari, materials i colors i tot el que surti de l'imaginari col·lectiu i amb l'assessorament tècnic de l'equip dinamitzador.

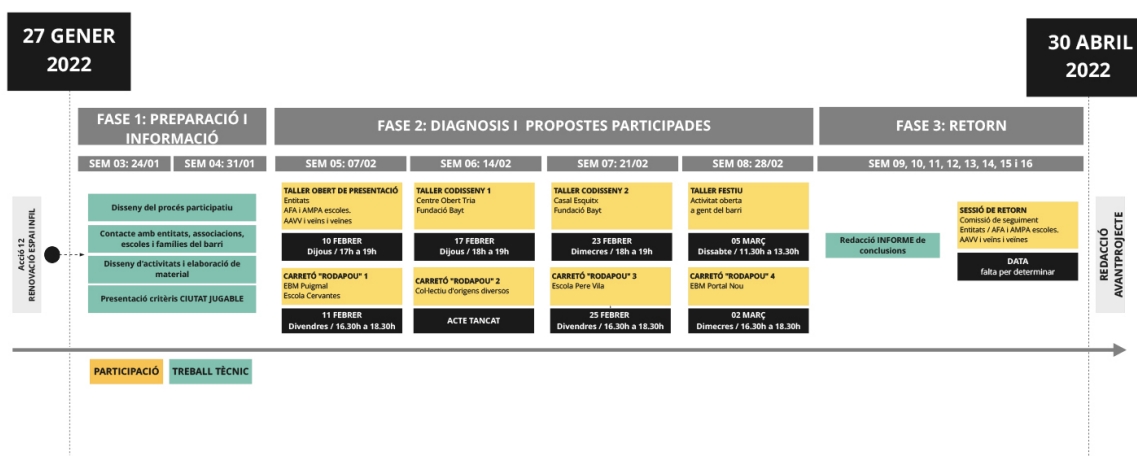
D'aquesta manera, a més dels resultats del disseny de l'espai, s'espera que el propi procés sigui capaç de generar un espai de trobada, d'interacció positiva i d'un sentiment de pertinença i vincles amb el lloc. Per tot l'esmentat els objectius d'aquest procés són:

- Validar les necessitats del pla d'acció del Pou de la Figuera i detectar nous interessos dels infants i famílies usuàries de l'espai.
- Dur a terme dinàmiques de codisseny amb els infants i famílies per tal d'escoltar la veu de les usuàries de l'espai de jo
- Recollir idees i criteris de disseny de l'espai de joc de manera col·laborativa i lúdica en el mateix espai d'intervenció, sobre el terreny.
- Recollir informació sobre la tipologia d'activitats i els tipus d'elements de joc en clau inclusiva, pel nou espai infantil.

2. METODOLOGIA

2.1. Fases del procés participatiu

El procés de participació pel disseny de l'espai infantil del Pou de la Figuera s'ha estructurat en 3 fases. En aquest document es detallen les accions realitzades al llarg de tot el procés.



- **Fase 1 PREPARACIÓ I INFORMACIÓ**

Del 27 de gener al 4 de febrer de 2022

Aquesta primera fase es dissenya el procés de participació i els continguts del debats, així també es fan les accions de difusió cap a la ciutadania. Aquesta fase inclou una sessió d'informació del procés.

- **Fase 2 DIAGNOSI I DISSENY PARTICIPATIU**

Del 7 de febrer al 4 de març del 2022

En aquesta fase es preveuen diverses activitats a través d'una metodologia dinàmica que permeti el disseny col·lectiu de l'espai per treballar i aprofundir en aspectes com la zonificació de l'espai, el mobiliari, els elements de joc o les activitats lúdiques a desenvolupar. Es realitzen tallers amb les famílies, infants, entitats i jornades lúdiques per participar i aprendre jugant.

- **Fase 3 RETORN**

Del 7 de març al 30 d'abril del 2022

Aquesta fase consisteix en traslladar les conclusions del procés al veïnat, als diversos participants de les activitats i a la comissió de seguiment del Pla d'acció. També es realitzarà un traspàs de tota la informació sorgida durant el procés de participació a l'equip redactor, per tal que el disseny s'adapti a les necessitats i propostes dels col·lectius implicats.

2.2. Activitats realitzades

S'han realitzat un total de 9 activitats al llarg de tot el procés participatiu.

TALLERS



Taller obert de presentació

En aquest taller es fa una presentació dels criteris de la Ciutat Jugable i s'explica les diverses fases i activitats del procés participatiu per posteriorment recordar els elements de la diagnosi sobre l'àrea de joc recollits en el Pla d'acció del Pou de la Figuera i completarlos. En una segona part explorem col·lectivament els diversos criteris de disseny de l'espai infantil.

- Taller obert de presentació
Dijous 10 / 02 / 2022 de 17h a 19h



Taller de codisseny

En aquest taller s'explora i es defineixen els diversos criteris de disseny de l'espai infantil a través d'una metodologia basada en la col·laboració amb els infants i les famílies, usuàries de l'àrea de jocs, de manera dinàmica en el propi espai públic.

- Taller de codisseny 1
Dijous 17 / 02 / 2022 de 17h a 19h
- Taller de codisseny 2
Dijous 23 / 02 / 2022 de 17h a 19h



Taller festiu

En aquest taller, a través d'una gimcana, es validen els diversos criteris de disseny aportats en els anteriors tallers i alhora es poden complementar i afegir noves propostes. L'activitat també compta amb un espai de dinamització infantil a càrrec d'un grup de música del barri.

- Taller festiu
Dissabte 05 / 03 / 2022 de 11.30h a 13.30h

CARRETONS



Carretó "RodaPou"

El carretó participatiu "RodaPou" és una activitat que consisteix en un punt itinerant de recollida de propostes i idees. Es realitza a través de sortides a l'espai públic, i es localitza el carretó en diversos punts estratègics del barri per tal de garantir una participació diversa i reflex de la realitat de l'entorn..

- Carretó "RodaPou" 1 - Escola Cervantes i EBM Puigmal
Dijous 11 / 02 / 2022 de 16.30h a 18.30h
- Carretó "RodaPou" 2 - Escola Pere Vila
Divendres 25 / 02 / 2022 de 16h a 18h
- Carretó "RodaPou" 3 - Col·lectius d'origen cultural divers
Divendres 25 / 02 / 2022 de 18h a 20h
- Carretó "RodaPou" 4 - EBM Portal Nou
Dimecres 2 / 03 / 2022 de 16.30h a 18.30h

RETORN



Sessió de retorn

En aquesta sessió es presenten les diverses propostes dels criteris de disseny per l'espai infantil del Pou de la Figuera. La trobada té com objectiu compartir i explicar els resultats i conclusions dels criteris per tal de generar un espai de diàleg amb la ciutadania on concretar, millorar i completar les línies de disseny

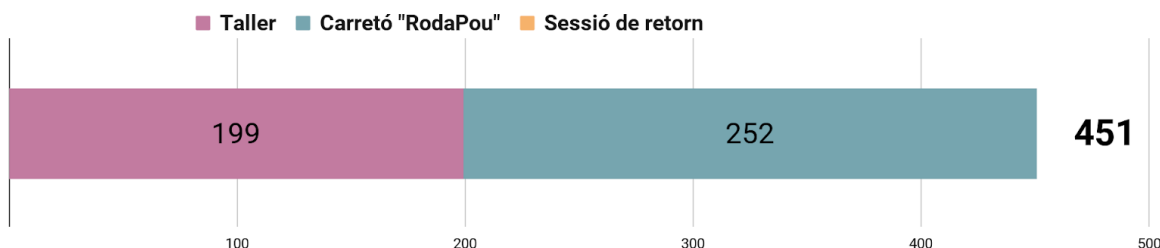
- Sessió de retorn
Falta per determinar dia i hora



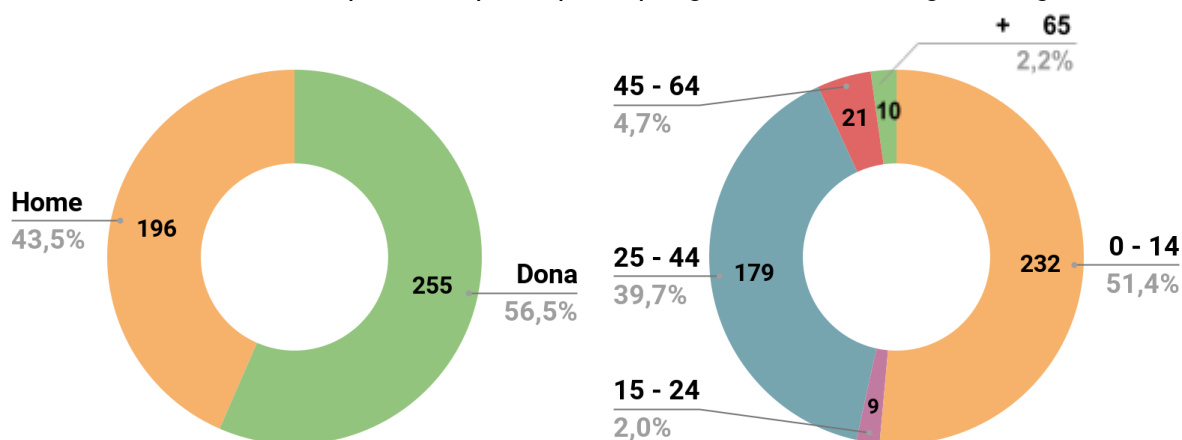
3. PARTICIPACIÓ

3.1. Xifres globals del procés

S'hi han comptabilitzat un total de **451 persones**, que han participat en les diferents activitats i espais de participació. En el següent gràfic podeu veure com aquestes estan distribuïdes en les 2 tipologies principals d'activitats que hem realitzat.



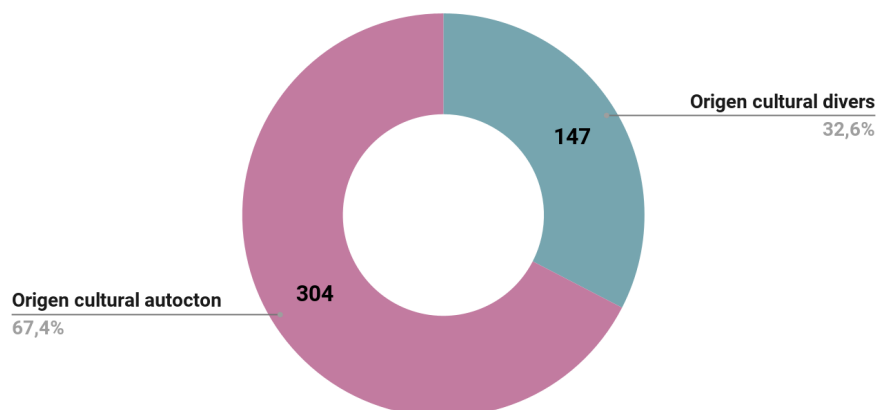
La distribució de les persones participants per gènere i edat ha sigut la següent



Gràfic de distribució per gènere

Gràfic de distribució per edats

També s'ha volgut analitzar la procedència de les persones participants, amb l'objectiu de poder avaluar si el procés responia a la diversitat cultural del barri. Es pot observar com un 32,6 % de la població participant és d'origen cultural divers.



Gràfic de distribució d'origen cultural

3.2. Persones participants

S'han comptabilitzat un total de **451 persones**, que han participat en les diferents activitats i espais de participació. En les següents taules podem veure la participació en cadascuna de les activitats, separades per gènere i origen cultural.

Taula de distribució de la participació per gènere i activitat.				
	Dona	Home	-	Total
Taller participació	6	13	0	19
Taller codisseny 1	39	30	0	69
Taller codisseny 2	20	11	0	31
Taller festiu	41	39	0	80
Carretó "RodaPou" 1	45	36	0	81
Carretó "RodaPou" 2	46	34	0	80
Carretó "RodaPou" 3	19	5	0	24
Carretó "RodaPou" 4	39	28	0	67
Total	255	196	0	451

Taula de distribució de la participació per origen cultural			
	Origen cultural divers	Origen cultural autòcton	Total
Taller participació	0	19	19
Taller codisseny 1	42	27	69
Taller codisseny 2	18	13	31
Taller festiu	35	45	80
Carretó "RodaPou" 1	17	64	81
Carretó "RodaPou" 2	1	79	80
Carretó "RodaPou" 3	24	0	24
Carretó "RodaPou" 4	10	57	67
Total	147	304	451

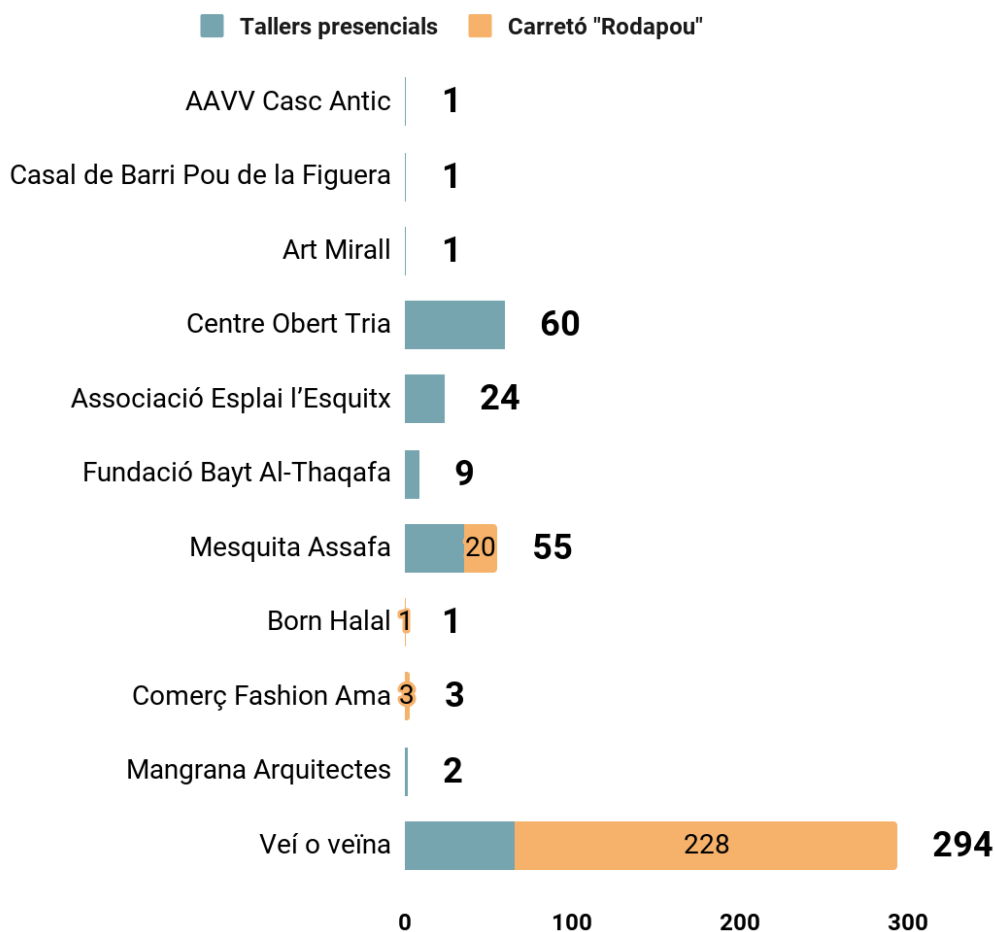
3.3. Agents participants

En el procés s'ha comptat amb la participació de **10 entitats, comerciants o representants de projectes**. Del total de participants, **157 de les persones** eren representants d'aquestes entitats.

Llistat d'entitats participants:

1. AAVV Casc Antic
2. Casal de Barri Pou de la Figuera
3. Art Mirall
4. Centre Obert Tria
5. Associació Esplai l'Esquitx
6. Fundació Bayt Al-Thaqafa
7. Mesquita Assafa
8. Born Halal
9. Comerç Fashion Ama
10. Mangrana Arquitectes

En el següent gràfic es pot observar aquestes entitats i els espais on han participat.



4. RESULTATS

4.1. Tractament aportacions

S'ha fet un esforç exhaustiu en recollir i classificar totes les aportacions realitzades per les persones participants, per poder extreure unes conclusions argumentades sobre cada tema. Les diverses aportacions han estat extretes a través de dues metodologies.

- **Aportacions a través de SUPORT INDIVIDUAL**

Algunes de les dinàmiques de recollida d'opinions dels tallers i els carretons participatius van consistir en que els diversos participants poguessin donar suport, mitjançant gomets, en quines eren les activitats, elements de joc i elements de mobiliari urbà que els hi agradaria que hi hagués en el futur espai infantil. A través d'aquests mecanisme s'ha pogut fer una classificació de les preferències dels usuaris. D'aquesta metodologia n'extreiem:

- Aportacions d'activitats > 622 aportacions
- Aportacions d'elements > 1414 aportacions

- **Aportacions a través de REFLEXIONS I DEBATS**

En els diversos tallers i carretons també va haver-hi un espai de reflexió i debat on els participant i usuaris de l'espai podien donar aportacions més extenses i en detall de com volien i s'imaginaven el futur espai infantil. En aquests debats i espais de reflexió les aportacions van ser molt diverses i múltiples pero sempre en referencia al futur espai infantil. D'aquesta metodologia n'extreiem:

- Aportacions espai infantil > 754 comentaris

Amb tot l'esmentat podem concloure que:

Els 451 participants de les 9 activitats del procés participatiu han realitzat un total de 2.790 aportacions.

Per últim també és important esmentar que en el darrer taller del procés, el taller festiu, on els participants havien de treballar sobre les aportacions que s'havien fet en els tallers anteriors; es va fer un anàlisi i reflexió sobre la capacitat de l'espai d'assumir certa tipologia d'activitats i d'elements de joc. En aquesta reflexió es va concloure que per incompatibilitat tècnica o a causa de l'existència d'activitats similars massa properes al futur espai de joc, les següents propostes no havien de tenir cabuda en el futur espai infantil.

Per aquest motiu les propostes descartades van ser les següents:

- Camp de futbol
- Camp de bàsquet
- Pista d'esquix
- Piscina

4.2. Aportacions activitats

En els diversos tallers del procés es van ensenyar als participants uns cromos amb dibuixos de les diverses activitats que es poden realitzar dintre d'un espai infantil. Els participants van poder donar suport sobre quines eren les que més els hi agradaria que es realitzessin en l'espai infantil del Pou de la Figuera.

Hi ha hagut un total de 622 aportacions en relació a les tipologies d'activitats i podeu veure el rànquing de totes les activitats en els annexos, però tot seguit us mostrem les 9 que han estat millor valorades. Les activitats estan classificades per colors segons la tipologia de joc: activitats de moviment, activitats tranquil·les, activitats amb la natura i activitats de grup.



1r - 32 gomets



2n - 26 gomets



3r - 22 gomets



4t - 22 gomets



5è - 22 gomets



6è - 20 gomets



7è - 19 gomets



8è - 19 gomets

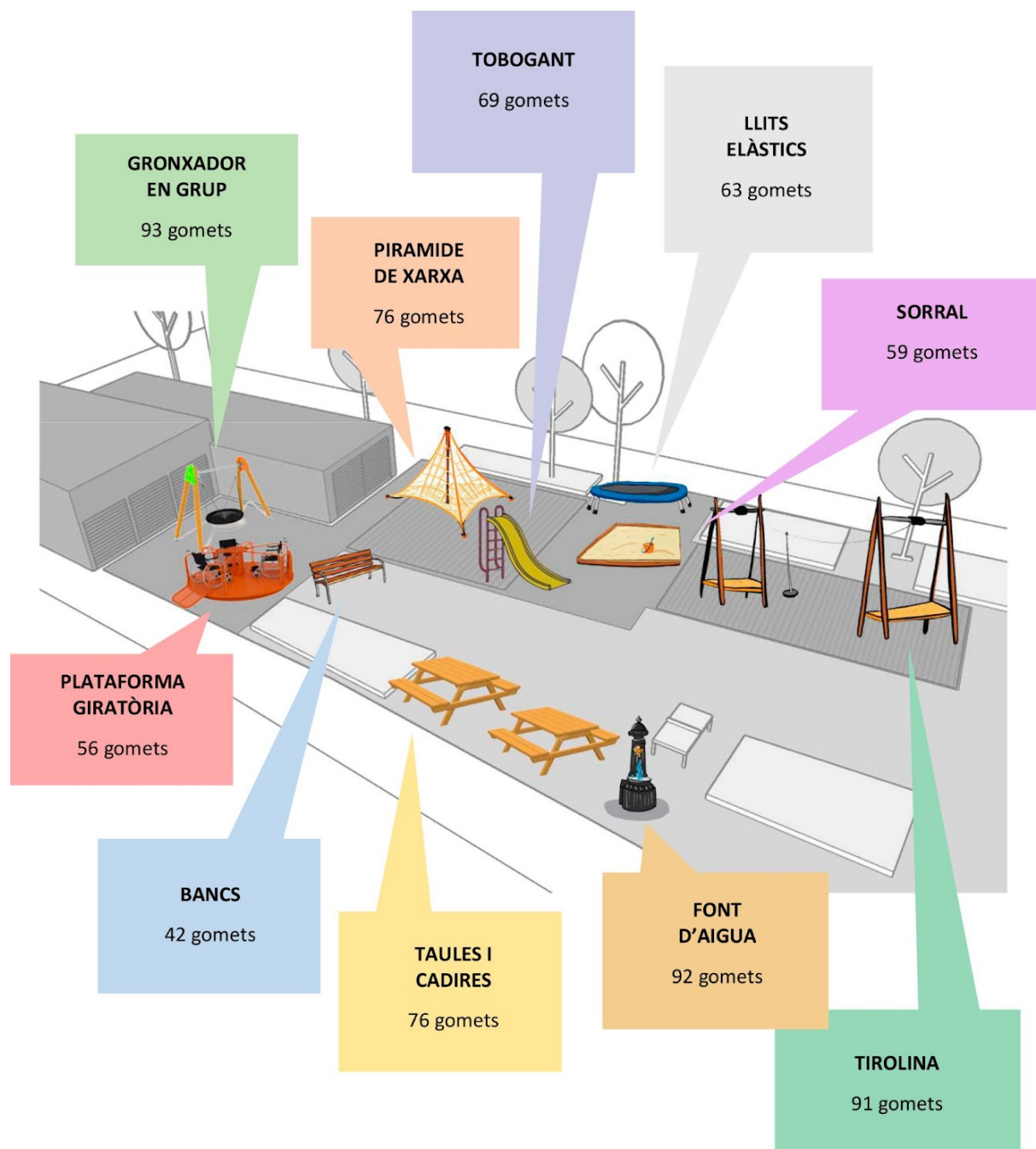


9è - 19 gomets

4.3. Aportacions elements

En els diversos tallers del procés, els participants van poder escollir quins son els elements que volen en el futur espai infantil del Pou de la Figuera. Les aportacions van ser múltiples i diverses i les podeu veure totes en els annexos, però tot seguit us mostrem els 10 elements que els usuaris més van votar.

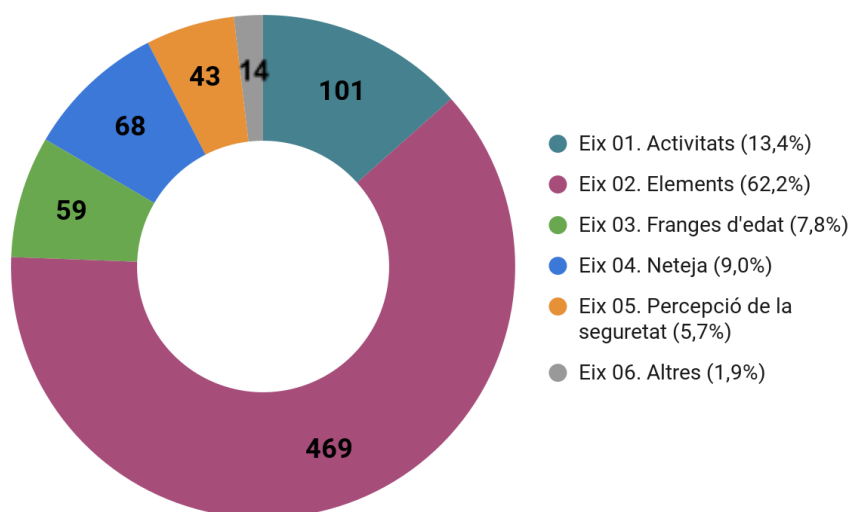
Respecte els elements de la plaça hi ha hagut un total de 1414 aportacions, i els elements han sigut classificats amb dues grans categories per tal de compondre i comprendre millor els criteris de disseny. És per això que els diversos elements els troben classificats en elements de joc o mobiliari urbà.



4.4. Aportacions espai infantil

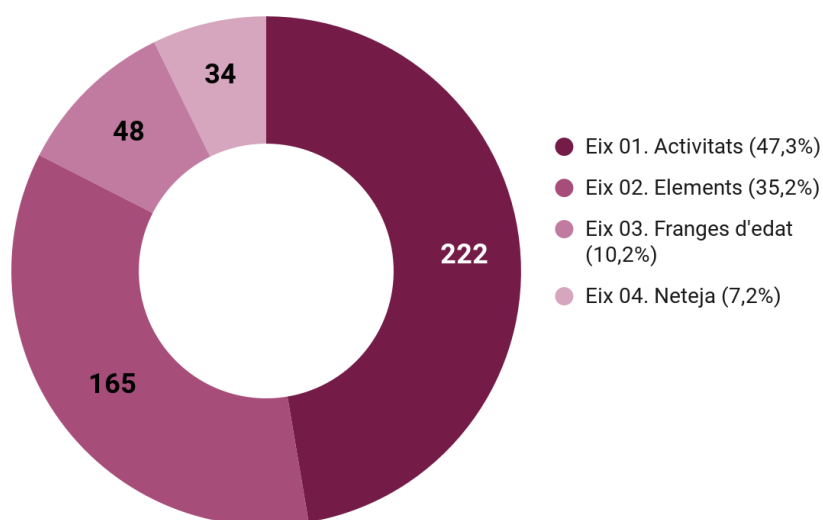
Hi ha hagut un total de 754 comentaris en relació als criteris de disseny de l'espai infantil realitzades pels participants al llarg de les diverses activitats del procés participatiu. Els comentaris s'han classificat i agrupat a través d'eixos i temàtiques per tal de que sigui més fàcil la seva comprensió i anàlisi de les necessitats i interessos dels usuaris de l'espai.

La distribució dels comentaris segons els 6 eixos detectats.



En l'eix dels "Elements" que és el que més comentaris ha obtingut, s'ha realitzat una classificació amb sub-eixos per tal de tenir més organitzades les diverses aportacions.

La distribució dels comentaris segons els sub-eixos de l'eix "Elements"



En les següents graelles es poden veure desglossades i agrupades totes les aportacions que tant infants com adults han realitzat al llarg del procés participatiu.

EIX 01. ACTIVITATS

Eix	Temàtica	Comentaris	
Activitats 101	Activitats de moviment 5	Espai on poder jugar a diversos jocs amb pilota. Exemple: el mata-conills.	3
		Arbres adequats per poder escalar i pujar	1
		Espai on poder córrer molt i molt ràpid	1
	Activitats tranquil·les 13	Zona on poder llegir llibres de manera relaxada i on hi hagin llibres i contes per agafar.	8
		Zona de disfresses i maquillatge	3
		Espai on poder jugar amb avions de paper	1
		Lloc on poder comprar cotó fluix de menjar	1
	Activitats de natura 15	Espai on poder jugar amb aigua i sorra a fer "pastetes"	9
		Espai on poder jugar amb globus d'aigua	4
		Vincular l'hort com espai didàctic	2
	Jocs de taula 11	Zona per poder fer puzzles	3
		Espai on poder dibuixar amb papers i colors	3
		Espai per poder dibuixar amb guix	4
		Zona on poder jugar a cartes	1
	Espai de trobada 17	Espai on les entitats del barri puguin fer celebracions	2
		Activitats familiars per poder fer amb infants de 0 a 4 anys,	1
		Zona de trobada per les famílies al costat de l'espai infantil	8
		Espai per poder fer concerts amb horari limitat	6
	Espai de descans 40	Zona de descans amb ombra	11
		Zona de descans amb herba i arbres	4
		Bancs estil tumbones i hamaques	7
		Zona relax amb cadires i bancs	18

A la graella podeu observar marcats de color els conceptes amb més consens recollits a partir de les activitats de codisseny.

EIX 02. ELEMENTS

Eix	Temàtica	Aportació	
Elements de joc 222	Conceptes generals 51	Elements de joc variats	1
		Elements de joc multifuncionals i híbrids. Que un mateix element serveix-hi per jugar de moltes maneres i fer-hi varies activitats. Que tinguin diferents nivells de joc	19
		Elements de joc lliure, no dirigit	7
		Eliminar tots els jocs dirigits	1
		Duplicar elements de joc per diferents franges d'edat o nivells. Exemple: un tobogan per petits i un per grans / un carrusel pels que volen girar ràpid i fort i un altre pels que volen girar lent i fluix.	15
		Elements de joc pels infants de menys de 2 anys	4
		Elements de joc que fomentin el joc i interacció entre l'adult i l'infant.	1
		No elements electrònics	1
		Eliminar la zona de pistes esportives i la zona de les taules de ping-pong i posar més elements de joc pel parc infantil.	1
		No posar els elements de joc que son animals de pedra	1
	Tobogans 40	Tobogans grans, alts i llargs	10
		Tobogans de tub i coberts	8
		Tobogans amb formes i corbes	18
		Tobogans metàl·lics	4
	Gronxadors 15	Gronxadors dels grans que son accessibles per tothom i hi cap més d'una persona alhora.	2
		Més gronxadors dels que hi ha actualment	2
		Gronxadors amb barres de seguretat per nadons	2
		Que hi hagi els dos tipus de gronxadors. Els individuals i els que son un cercle per grups.	9
	Tirolina 3	Tirolina alta, gran i llarga	2
		Que hi hagi més d'una tirolina	1

Eix	Temàtica	Aportació	
Elements de joc	Caseta mini ludoteca 37	Caseta amb material i jocs d'ús comunitari, com si fos una mini-ludoteca.	10
		Material de la caseta: jocs de taula (escacs, tres en ratlla,...), cartes, guixos, pintures, llibres ...	13
		Que la caseta tingui tan material per infants com per adults. Exemple: material per poder fer ganxet.	8
		Que la caseta estigui al costat d'una zona de taules i cadires	1
		Que la caseta consti de jocs i material inclusiu per tot tipus d'usuaris.	4
		Caseta amb espai on guardar pilotes deixades per poder-les utilitzar per jugar.	1
	Balancí 2	Balancí de més de dues persones alhora	1
		Que hi hagi més d'un balancí per poder jugar varies persones al mateix temps.	1
	Sorral 9	Que en el sorral hi hagi joguines per jugar amb la sorra	1
		Que hi hagi un punt d'aigua proper al sorral per poder fer "pastetes"	8
	Pont penjant 1	Que el pont penjant vagi d'arbre a arbre	1
	Escalada 1	Que la zona d'escalada sigui molt gran i alta.	1
	Ping-pong 12	Posar mínim 2 o 3 taules de ping-pong, zona molt sol·licitada.	12
	Jocs al terra 7	Fer alguns jocs al terra, sobretot la xarranca, pero que no siguin els elements principals.	6
		Evitar els jocs al terra ja que son jocs molt dirigits i poc lliures.	1
	Pissarra 9	Espai al terra o a la paret on poder pintar amb guixos	9
	Punteria 2	Espai de jocs de fira de punteria	2
Aigua 3	Fonts i xorros d'aigua que surten del terra	3	

Elements de joc	Pistes esportives 21	Zona de jugar a futbol sense sorra ja que es un terra que rellisca i fa mal al caure.	2
		Posar xarxa a les porteries per tal de que no s'escapi la pilota	4
		Renovació dels elements: porteries, canastes, ...	7
		Posar zona de circuit esportiu pels més petits	8
	Referents 9	Estructura estil el Pop de Sant Andreu o la Balena de Nou Barris	1
		Muntanyetes estil la Plaça de Sant Miquel	2
		Llits elàstics estil la Plaça de Sant Miquel	5
		Espai infantil i tobogans estil el Parc del Fòrum	1

Eix	Temàtica	Aportació	
Mobiliari urbà 165	Font 27	Equipar el parc amb una font per poder utilitzar tant per jugar com per la zona de descans o de picnic.	26
		Posar mínim dues fonts	1
	Taules 52	Zona de taules i cadires o bancs per poder fer activitats tranquil·les, picnics de dinar, celebracions d'aniversari, ...	37
		Que la zona de taules tingui ombra	7
		No posar la zona de taules sota els arbres per les caques d'ocell.	3
		Minim 2 o 3 taules de picnic	5
	Bancs 22	Zona de bancs grans, d'estada i relax	8
		Zona de tumbones i hamaques amb ombra	14
	Ombra 17	Zona de descans amb ombra	10
		Estructura que doni ombra a una part de la zona de joc i a la zona de descans.	7
	Verd 16	Espai sense plantes	1
		Més zona verda que l'actual, espai envoltat de més natura	9
		Renovar les plantes que hi ha actualment	1
		Jardineres amb plantes aromàtiques	1
		Zona de descans amb herba i arbres al voltant	4

Mobiliari urbà	Llums 8	Zona ben il·luminada amb faroles i llums LED	8
	Senyalització 15	Senyalització a la plaça i rodalies de on es troba la zona de joc.	3
		Senyalització de “no gossos” a l'àrea de joc	9
		Senyalització d'espai obert per tothom	3
	WC 2	Col·locar lavabos públics	2
Papereres 6	Espai amb papereres de reciclatge (no contenidors)	6	

Eix	Temàtica	Aportació	
Tipus de terra 48	Accessibilitat 4	Posar un material que pugui ser accessible amb cadira de rodes.	4
	Materials 44	Posar un terra tou especialment a la zona dels infants més petits. Exemple: terra de goma, cautxú,...	25
		Combinar zones de terra tou amb zones de terra de sorra i garantir que aquesta combinació no faci que la sorra entri dintre la zona tova i més segura.	16
		Pistes esportives amb un terra diferent a la sorra que quan rellisquis o caiguis no faci tant de mal ni ferides.	3
Elements delimitadors 34	Tanques 31	Espai de joc obert, sense tanques i permeable. Generar un espai de lliure moviment on poder entrar i sortir sense límits físics ni barreres.	24
		* Tenir en compte l'aportació de l'eix 4 NETEJA. “Buscar mecanisme per evitar l'entrada de gossos i que l'àrea de joc no es transformi en un pipican” - 46 aportacions	-
		* Tenir en compte l'aportació de l'eix 3 FRANGES D'EDAT. “Àrea delimitada amb tanques i exclusiva pels infants més petits” - 27 aportacions	-
		Espai amb tanques per protegir-lo del mal ús i actes incívics.	7
Permeabilitat 3	Zona de joc que connecti amb el casal	3	

A la graella podeu observar marcats de color els conceptes amb més consens recollits a partir de les activitats de codisseny.

EIX 03. FRANGES D'EDAT

Eix	Temàtica	Aportació	
Franges d'edat 59	Elements per edats 22	Elements de joc diferents per a totes les edats	9
		Elements de joc duplicats per diferents franges d'edat o maneres de jugar. Exemples: un tobogan per grans i un per petits / un carrusel pels que volen anar ràpid i un altre pels que volen anar lent.	13
	Zones per edats 37	Area delimitada amb tanques i exclusiva pels infants més petits	27
		Espai de joc amb totes les edats barrejades menys els més petits.	6
		Zones de joc dividides per franges d'edat	3
		Espai per als avis	1

A la graella podeu observar marcats de color els conceptes amb més consens recollits a partir de les activitats de codisseny.

EIX 04. NETEJA

Eix	Temàtica	Aportació	
Neteja 68	Manteniment 8	Mantenir espai net i cuidat	4
		Neteja més freqüent del parc	2
		Netejar l'espai de les plantes	1
		Especial atenció en la neteja de xeringues i material de drogues	1
	Gossos 60	Espai de joc sense valles pero buscar un mecanisme per tal de que els gossos no puguin entrar i fer les seves necessitats en l'espai infantil. Que l'àrea de joc no es transformi en un pipican	46
		Fer un pipican en la mateixa plaça per tal de que no ho sigui l'espai infantil	8
		Major neteja del terra en relació a les caques i pipis de gos.	6

A la graella podeu observar marcats de color els conceptes amb més consens recollits a partir de les activitats de codisseny.

EIX 05. PERCEPCIÓ DE LA SEGURETAT

Eix	Temàtica	Aportació	
Percepció de la seguretat 43	Ambient de la plaça 35	Preocupació de que sigui un espai segur on estar amb infants per l'ambient de la plaça, les activitats poc educatives que s'hi poden veure o les activitats violentes que si generen. Per tant hi ha reticència en portar els infants a aquest espai.	26
		Voluntat de generar un nou espai d'estada i agradable que arraconi les activitats il·lícites que es generen a la zona.	9
	Pilotes 8	Espai infantil allunyat de la zona esportiva per evitar situacions de perill amb les pilotes.	8

A la graella podeu observar marcats de color els conceptes amb més consens recollits a partir de les activitats de codisseny.

EIX 06. ALTRES

Eix	Temàtica	Aportació	
Altres 14	Altres 14	Eliminar la zona de la terrassa del bar que hi ha davant del casal per tal de que sigui d'ús de la plaça i l'espai infantil.	9
		Espai on poder veure la memòria històrica de la plaça.	1
		Espai infantil més ampli que l'actual.	1
		Fer un parc amb molt colors.	1
		Generar un espai familiar i no només amb la presència d'homes	1
		Dinamitzar activitats d'hortet comunitàries.	1

A la graella podeu observar marcats de color els conceptes amb més consens recollits a partir de les activitats de codisseny.

IDEES CLAU

Eix	Idees Clau
Activitats	<p>A través dels comentaris d'aquest eix es pot apreciar la voluntat dels usuaris de que sigui un espai amb activitats variades per les que poder anar transitant segons els desitjos i necessitats de cada moment.</p> <p>Per altre banda podem veure una clara demanda en la necessitat d'un espai de descans tant per infants com per adults, que estigui dotat d'ombra i elements per sentar-se, ja que és on els adults i estan la majoria de temps.</p>
Elements de joc	<p>A través dels comentaris d'aquest eix podem apreciar dues clares voluntats. La primera que els nous elements de joc de l'espai infantil promoguin el joc lliure i no dirigit a través de crear uns elements multifuncionals i híbrids on sigui el propi infant qui decideix com vol jugar i l'ús que en fa de l'ampli ventall d'activitats que s'hi puguin realitzar. Per altre banda també hi ha un clar desig per duplicar els elements de joc per diferents franges d'edat o nivells d'intensitat; per exemple tenir dos tobogans un pels més grans i un altre pels més petits o disposar de dues plataformes giratòries una pels que vulguin girar ràpid i l'altre pels que vulguin girar lent. Finalment els elements de joc de major interès i que més matisos han rebut per tal de definir el seu disseny són els tobogans i una caseta per fer-hi una mini-ludoteca.</p>
Mobiliari urbà	<p>En relació al mobiliari urbà hi ha dues clares demandes a tenir en compte. La primera la creació d'una zona amb taules i cadires o bancs on poder realitzar una gran varietat d'activitats, desde celebracions d'aniversari, a picnics els caps de setmana, a celebracions de les entitats del barri, a jocs de taula o fins i tot manualitats i tallers. Per tal de que això sigui factible és necessari dotar a l'espai amb més d'una taula amb bancs. I el segon criteri de disseny clarament demandat és dotar amb una font d'aigua a l'espai infantil, que aquesta tant estigui a prop de la zona de picnic per poder-la fer servir en apats i celebracions com que estigui a prop de la zona de joc per poder fer activitats de mullar-se i jugar amb elements naturals.</p>
Tipus de terra	<p>Els comentaris pel que fa a aquest eix principalment s'han centrat en el material utilitzat en la superfície del terra. Es pot concloure que la voluntat dels usuaris és tenir una combinació de terra tou (exemple: cautxú) amb terra de sorra. La majoria d'usuaris desitgen el terra tou en la zona dels infants més petits i esmenten la necessitat de trobar un mecanisme que eviti que la sorra pugui entrar en l'àrea del terra tou per tal de conservar les propietats de seguretat i protecció que proporciona aquest tipus de terra.</p>
Elements delimitadors	<p>Pel que fa als elements delimitadors el desig i voluntat dels usuaris és clarament la construcció d'un nou espai infantil que sigui permeable, obert i sense tanques per tal de poder generar un moviment lliure dels infants. Però també és cert que aquest és el desig si el disseny elaborat és capaç de garantir que tot i la inexistència de tanques sigui un espai net on els gossos no puguin entrar a fer les seves necessitats, sobretot tenint en compte de que parlem que segurament part de l'àrea infantil tindrà el terra de sorra i per tant és fàcilment utilitzable com un espai de pipican.</p>


Franges d'edat	<p>Pel que fa als criteris de disseny en relació a les franges d'edat la idea principal que es pot observar en els comentaris és una voluntat de que l'àrea de joc sigui un espai on les franges d'edat estiguin barrejades a excepció dels infants més petits, on es vol una area delimitada i ha poder ser amb tanques exclusiva per aquestes edats més primerenques.</p>
Neteja	<p>La neteja de l'espai és una de les principals inquietuds dels usuaris i dels veïns i veïnes, es pot veure amb el gran nombre d'aportacions que s'han realitzat sobre aquest tema i principalment totes van encarades en trobar mecanismes per tal de que els gossos no puguin accedir al espai per a fer-hi les seves necessitats. Es proposen algunes estratègies per garantir aquest fet com la construcció d'un pipican proper o la senyalització amb cartells però principalment es desitja la construcció d'un espai que sigui permeable pels usuaris i els infants pero amb mecanismes de barrera i limitació d'accés de cara als gossos.</p>
Percepció de la seguretat	<p>Els comentaris pel que fa a aquest eix principalment s'han centrat en la preocupació de que crear un espai infantil en el Pou de la Figuera sigui un espai segur on estar amb els infants tant per l'ambient de la plaça com per la gran quantitat d'activitats il·lícites que si poden observar i que els pares i mares no desitges que els seus fills vegin ni formin part d'aquest ambient. Per tant es pot observar una clara reticència en portar els infants en el futur espai infantil per la zona on aquest estarà localitzat, tot i així hi ha un desig de que aquest nou espai pugui agafar protagonisme a la plaça i desplaçi i arraconi les activitats no desitjades, per donar més protagonisme a l'ambient familiar i infantil. Si aconseguir això és factible a través de prioritzar uns criteris de disseny abans que uns altres doncs és un clar interès per part de molts dels participants.</p>

5. ANNEXOS

5.1. El procés en imatges

TALLERS





5.2. Classificació activitats

Hi ha hagut un total de 622 aportacions en relació a les tipologies d'activitats.

Tirar-se pel tobogan	32	Fer equilibris	12
Donar voltes i girar	26	Explorar	12
Jugar a la xarranca	22	Llegir	12
Jugar a ping pong	22	Fer curses	12
Dibuixar (paper i colors / guix)	22	Descansar	10
Esquitxar-se i mullar-se	20	Anar amb monopatí	9
Jugar amb sorra	19	Correr	9
Jugar amb aigua	19	Jocs amb pilota	9
Amagar-se	19	Jugar a fer punteria	8
Fer rodes i verticals	18	Enfilar-se a troncs i pedres	8
Saltar	18	Jugar a tocar i parar	8
Fer música	18	Experimentar	7
Celebrar coses junts	18	Jugar amb fulles i palets	7
Jugar a fet i amagar	17	Observar els núvols	7
Jugar a jocs de taula	16	Escoltar música	7
Anar amb bicicleta	15	Jugar amb l'aire	6
Escalar	15	Abraçar	6
Observar animals	15	Escoltar contes	6
Fer espectacles diversos	15	Anar amb patinet i patinar	5
Fer un picnic	15	Balancejar-se	5
Gronxar-se	14	Jugar a professions	3
Penjar-se	14	Carregar els altres	2
Fer construccions	14	Baixar joguines al parc	2
Jugar al balancí	13	Rodolar	1
Ballar	13	Connectar-se a internet	1



ACTIVITATS DE MOVIMENT



ACTIVITATS DE NATURA



ACTIVITATS TRANQUIL·LES



ACTIVITATS EN GRUP



5.3. Classificació elements

Hi ha hagut un total de 1414 aportacions en relació als elements de la plaça.

ELEMENTS DE JOC	
Gronxador grup/inclusiu	93
Tirolina	91
Piramide de xarxa	76
Tobogan	69
Llits elàstics	63
Sorral	59
Plataforma giratoria	56
Balancí grup/cadires	55
Gronxador individual	51
Cabana amb troncs	41
Balancí individual	37
Caseta (mini ludo) amb material	37
Zona per dibuixar (terra/paret/taula)	36
Troncs al terra - zona d'equilibris	34
Muntanyetes / rampes	33
Escalada	30
Zona de relax	30
Taules de ping-pong	28
Estructura troncs i reixes	25
Pont penjat	23
Xarranca / jocs al terra	18
Circuits per patinets, skate i bicis	18
Llibres per llegir (zona lectura)	16
Paret amb jocs verticals	12
Estructura d'ones (mov i relax)	12
Zona de disfresses i maquillatge	5
Noria	1

MOBILIARI URBÀ	
Font i aigua	92
Taules i cadires	76
Bancs	42
Flors i zona verda	39
Zona ombra	39
Arbres	35
Llums	31
Arbustos	12
Pedres / boles de formigó	1